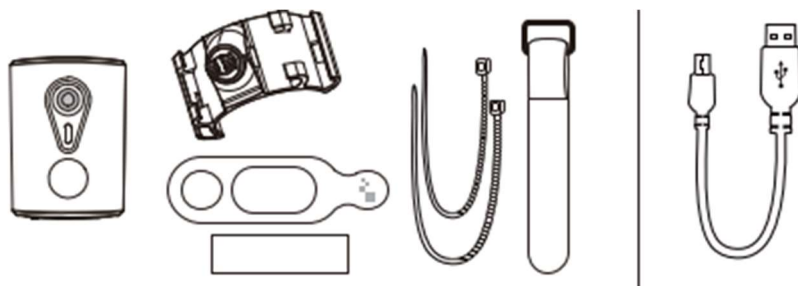


**Lieferumfang:**

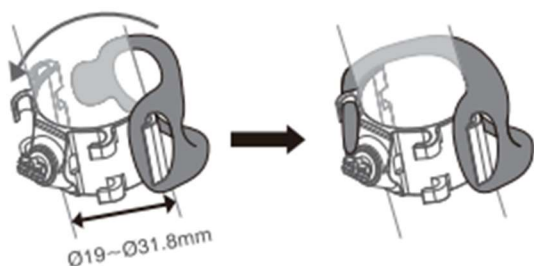
Rücklicht Lh3, Halterung, Klebpad, Kabelbinder 2x, Klettband, USB Ladekabel



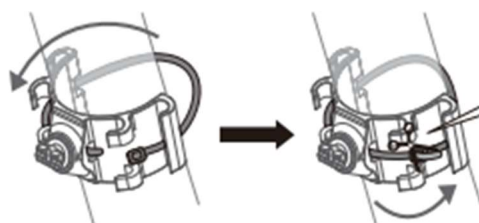
**Montage des Rücklichts Lh3:**

Montieren Sie das Rücklicht Lh3 an der Sattelstütze, benutzen Sie dazu den mitgelieferten Halter, die Gummifixierung oder die Kabelbinder.

a) Montage mittels Halter und Gummifixierung:



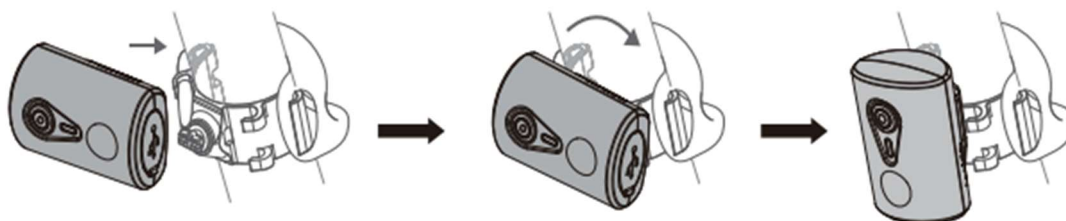
b) Montage mittels Kabelbinder:



Schneiden Sie die Kabelbinderenden mit Hilfe einer Schere ab.

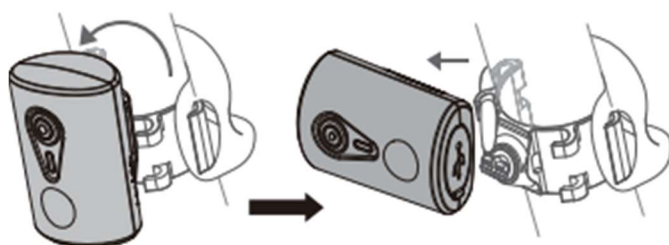


Bringen Sie das Rücklicht in eine horizontale Position, setzen Sie es auf den Halter, drehen es um 90° und befestigen Sie es am Halter.



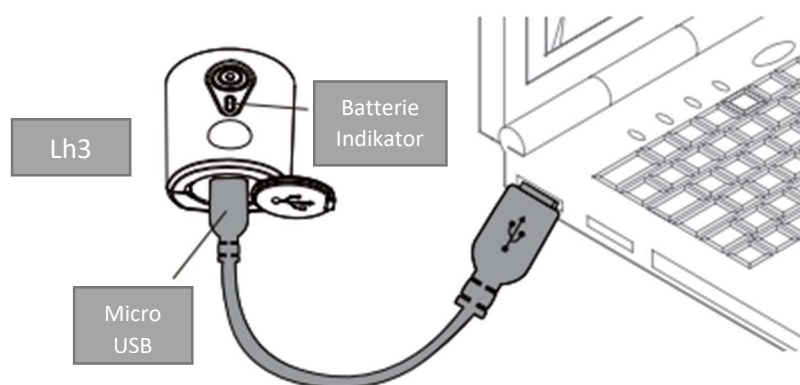
### Demontage des Rücklichts Lh3:

Drehen Sie das Rücklicht um 90° nach rechts oder links und entfernen Sie es von der Halterung.



### Aufladen des Rücklichts Lh3:

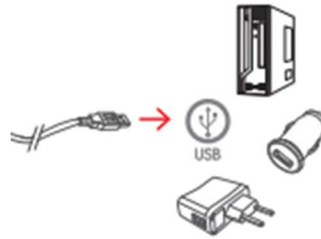
Entfernen Sie das Pad und verbinden Sie das Rücklicht per USB Kabel mit dem Mikro-Stecker sowie das andere Ende mit einem USB-Anschluss, um den Ladevorgang zu starten.



## Bedienungsanleitung Voxom Rücklicht Lh3 (Typ CG-211RG) – 717000180

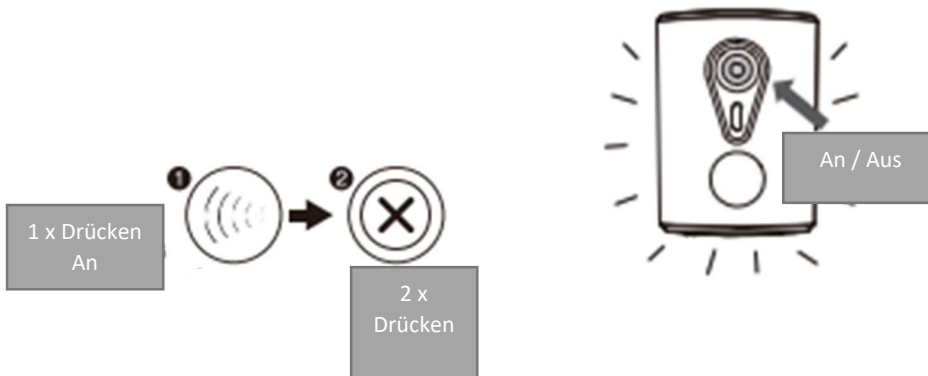
Ladezeiten:

- Aufladen mit dem PC/Laptop: 2-3h
- Auto-USB-Ladegerät: 2-3h
- via USB-Adapter: 2-3h



### An und Aus Schalten:

Drücken Sie 1 x den An / Aus Knopf um das Rücklicht einzuschalten. Um das Rücklicht auszuschalten drücken Sie An / Aus Knopf ein weiteres mal.



### Spezifikationen Voxom Rücklicht Lh3 – Typ CG-211RG:

|                    |                      |
|--------------------|----------------------|
| StVZO zugelassen:  | ja                   |
| Anschluss:         | USB                  |
| Gewicht:           | 16 g                 |
| LED:               | 3x 0.12 Watt Red LED |
| K-Nummer:          | K1004                |
| max. Laufzeit:     | 12 h                 |
| Material:          | Kunststoff           |
| Farbe:             | schwarz-rot          |
| Wasserdichtigkeit: | IPX4                 |
| Ladezeit:          | 3 h                  |
| Max. Lumen / Lux:  | 15 / n/a             |